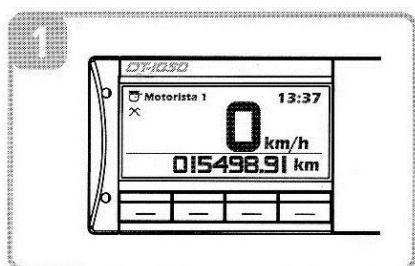


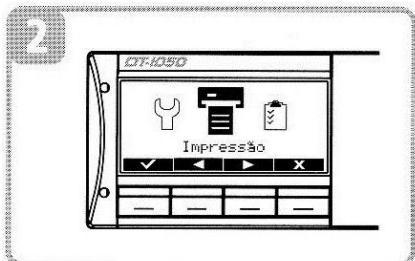
DIGITAC/SEVA DT-1050




IMPRESIÓN TICKET FISCAL

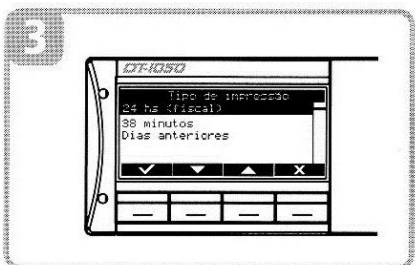
A continuación se detalla paso a paso como sacar impresión de ultimas 24hs para fiscalización:






1. Con vehículo parado/en marcha, presionar cualquier tecla.



2. Utilizar las teclas de navegación  y  para seleccionar **IMPRESIÓN** y confirme con 



3. Utilizar las teclas de navegación  y  para seleccionar **24HS FISCAL** y confirme con 

4. Espere el fin de impresión y corte hacia arriba el papel.

- En caso de querer cancelar impresión, presionar 